

SERIE SERIES 90



ARMADI DI SICUREZZA SECURITY CABINETS



MADE
IN
ITALY

MADE
IN
ITALY

Caratteristiche

Le versioni monoblocco, a 1 o 2 ante, uniscono alla solidità della struttura monolitica dimensioni esterne contenute: la soluzione più pratica ed efficiente per custodire oggetti personali e documenti riservati.

La struttura interna a piani permette di riporre oggetti di varie dimensioni.

Grazie all'ingombro ridotto della versione monoblocco, la consueta adattabilità degli armadi di sicurezza a locali come alberghi, comunità, uffici, si estende ad una facile collocazione anche in ambienti familiari.

Una caratteristica importantissima per chi desidera poter disporre, anche a casa propria, di uno spazio più sicuro e riservato.

I modelli componibili, a 1 o 2 ante, rappresentano una risposta concreta e funzionale che si distingue per la comodità di trasporto, montaggio e collocazione negli ambienti di utilizzo.

Inoltre, la solidità della struttura e gli esclusivi sistemi di sicurezza conferiscono agli armadi componibili una elevata resistenza allo scasso.

Tutti i modelli componibili sono **coibentati**: le doppie pareti sono isolate con materiale refrattario al calore.

Characteristics

The one-piece models with 1 or 2 doors feature a solid structure and reduced external dimensions, providing the most practical and efficient solution for safekeeping of personal objects and private documents.

The cabinet has shelves to hold different size objects.

Thanks to the reduced dimensions of the one-piece model, the cabinet is also suited to home environments, in addition to its traditional use in hotels and offices, etc. This is an important feature for having a secure, private space even at home.



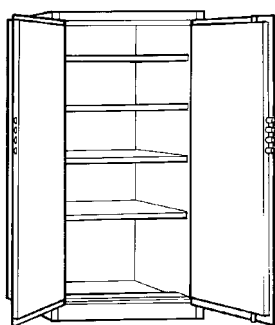

The modular versions with 1 or 2 doors are highly functional and are easily transported, mounted and placed in their assigned location.

In addition, the solidity of the frame and the exclusive security systems make these modular cabinets very difficult to break into.

*All modular versions are **insulated**: the double walls are insulated with heat refractory material providing heat insulation to the structure.*



ESEMPI DI COMPOSIZIONE INTERNA / EXAMPLES OF INTERNAL COMPOSITION



Il **trasporto** si intende fino al piano strada, bordo automezzo; per consegne diverse o in caso di movimentazioni particolari, contattare l'azienda prima di eseguire l'ordine.

Freight is understood until roadway, on board of truck. For other types of delivery or in case of special handling, contact the company before ordering.

90.10



Ripiani non compresi, ordinare a parte

Shelves not included, order separately

90.11



Ripiani non compresi, ordinare a parte

Shelves not included, order separately

Chiusura con **chiave**
Dimensioni esterne: alt. mm. 1600
larg. mm. 700 - prof. mm. 500
Dimensioni interne: alt. mm. 1440
larg. mm. 580 - prof. mm. 390
Peso kg. 188
Spessore pareti mm. 3 + 1 interno
Coibentato

*Locking with **key***
External dimensions: 1600 mm. h
700 mm. wide - 500 mm. deep
Internal dimensions: 1440 mm. h
580 mm. wide - 390 mm. deep
Weight: 188 kg
Wall thickness: 3 mm. + 1 mm. internal
Insulated

Chiusura con **chiave + combinazione**
Dimensioni esterne: alt. mm. 1600
larg. mm. 700 - prof. mm. 500
Dimensioni interne: alt. mm. 1440 larg.
mm. 580 - prof. mm. 390
Peso kg. 190
Spessore pareti mm. 3 + 1 interno
Coibentato

*Locking with **key + combination***
External dimensions: 1600 mm. h
700 mm. wide - 500 mm. deep
Internal dimensions: 1440 mm. h
580 mm. wide - 390 mm. deep
Weight: 190 kg
Wall thickness: 3 mm. + 1 mm. internal
Insulated

90.20



Ripiani non compresi, ordinare a parte

Shelves not included, order separately

90.21



Ripiani non compresi, ordinare a parte

Shelves not included, order separately

Chiusura con **chiave**
Dimensioni esterne: alt. mm. 1950
larg. mm. 1000 - prof. mm. 500
Dimensioni interne: alt. mm. 1800
larg. mm. 895 - prof. mm. 370
Peso kg. 258
Spessore pareti mm. 3 + 1 interno
Coibentato

*Locking with **key***
External dimensions: 1950 mm. h
1000 mm. wide - 500 mm. deep
Internal dimensions: 1800 mm. h
895 mm. wide - 370 mm. deep
Weight: 258 kg
Wall thickness: 3 mm. + 1 mm. internal
Insulated

Chiusura con **chiave + combinazione**
Dimensioni esterne: alt. mm. 1950
larg. mm. 1000 - prof. mm. 500
Dimensioni interne: alt. mm. 1800
larg. mm. 895 - prof. mm. 370
Peso kg. 260
Spessore pareti mm. 3 + 1 interno
Coibentato

*Locking with **key + combination***
External dimensions: 1950 mm. h
1000 mm. wide - 500 mm. deep
Internal dimensions: 1800 mm. h
895 mm. wide - 370 mm. deep
Weight: 260 kg
Wall thickness: 3 mm. + 1 mm. internal
Insulated

90.30



Chiusura con chiave

TOP in materiale melamminico
Dimensioni esterne: alt. mm. 1000
larg. mm. 700 - prof. mm. 550
Dimensioni interne: alt. mm. 820
larg. mm. 580 - prof. mm. 480
Peso kg. 130
Spessore pareti mm. 3 + 1 interno
Fornito con 2 ripiani

Locking with key

Melamine TOP
External dimensions: 1000 mm. h
700 mm. wide - 550 mm. deep
Internal dimensions: 820 mm. h
580 mm. wide - 480 mm. deep
Weight: 130 kg
Wall thickness: 3 mm. + 1 internal
Supplied with 2 shelves

99.10		99.15	
		 Prof./Deep 330	
Ripiano per art. 90.10, art. 90.11, (comprensivo di staffette supporto art. 99.23)	<i>Shelf for Art. 90.10, Art. 90.11 and Art. 9030 (including brackets, Art. 99.23)</i>	Completo di 3 caselle con chiavi personalizzate per art. 90.10, art. 90.11	<i>Set of 3 boxes with custom keys for Art. 90.10 and Art. 90.11</i>
99.20		99.22	
			
Ripiano per art. 90.20, art. 90.21 (comprensivo di staffette supporto art. 99.23)	<i>Shelf for Art. 90.20, Art. 90.21 (including brackets, Art. 99.23)</i>	Ripiano appendiabiti per art. 90.20 e art. 90.21 (comprensivo di staffette supporto art. 99.23)	<i>Clothes rack shelf for Art. 90.20 and Art. 90.21 (including brackets, Art. 99.23)</i>
99.23		99.28	
		 Prof./Deep 360	
Staffetta di supporto ripiani	<i>Shelf bracket</i>	Tesoretto a 1 vano con serratura doppia mappa per art. 90.20 e art. 90.21 (ordinare art. 99.20)	<i>1 compartment safe box with double-bitted lock for Art. 90.20 and Art. 90.21 (order Art. 99.20)</i>
99.29			
 Prof./Deep 360			
Tesoretto a 3 vani con chiavi personalizzate per art. 90.20 e art. 90.21 (ordinare art. 99.20)	<i>3 compartment safe box with custom keys for Art. 90.20 and Art. 90.21 (order Art. 99.20)</i>		

